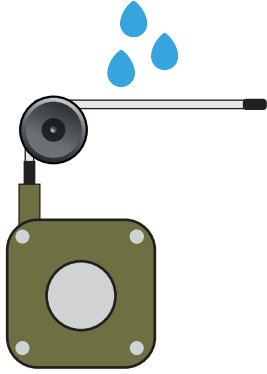


Genel Bilgi

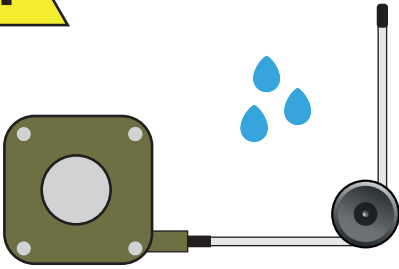
Fenac marka ipli mekanizmaları kullanmadan önce bu dokümanı iyice okuyunuz.

Uygulama Notları

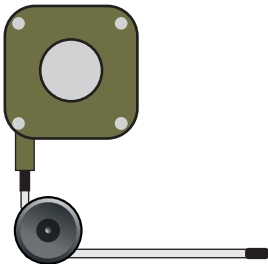
Nemli ya da tozlu ortamlarda çalışırken



İpin yapısı nedeni ile tam sızdırmazlık mümkün değildir. Bu nedenle ipin ucu, suyun ip boyunca kayarak mekanizmanın içine girmesini engellemek için dik bir şekilde monte edilmelidir.

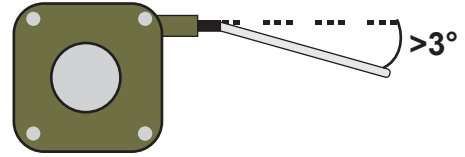


İp üzerinde buzlanma oluşma tehlikesi yok ise yatay olarak montajı yapılabilir. Eğer mümkünse, giriş kısmı aşağı yönde olacak şekilde monte edilmelidir.

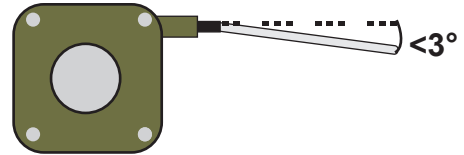


Nem ya da tozun bulunması beklenen her ortamda tercih edilen montaj methodu bu olmalıdır.

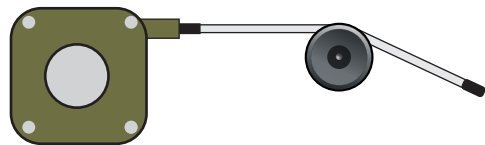
Telin kullanım ömrünü arttırmak için



Telin düz olarak çekilmelidir. İpi 3 dereceden daha yüksek bir açı ile çekmek, ipe zarar verir ve sonraki dönemlerde ip sarma mekanizmasında hasara yol açabilir.



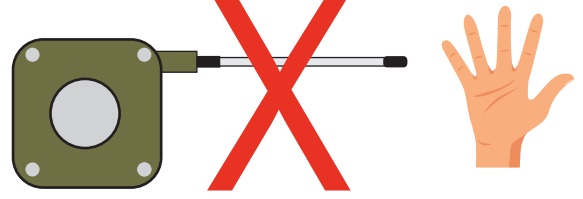
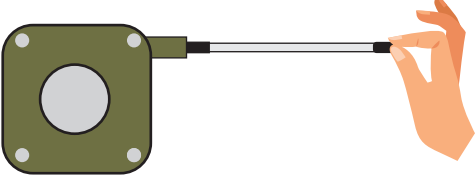
İpi 3 dereceden daha küçük açı ile çekmek mümkündür fakat önerilmez. Ürünün çalışma ömrünü kısaltabilir.



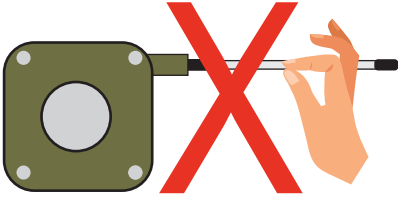
İpi düz olarak çekmek mekanizmayı kullanmanın en iyi yoludur.

Dikkat!

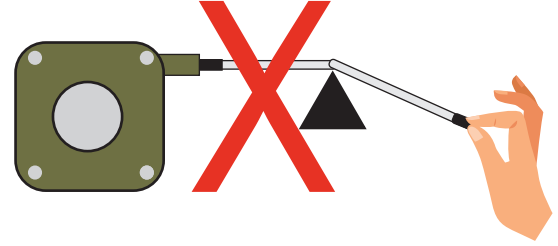
Ölçüm telinin hasar görmesini önlemek için lütfen aşağıdaki talimatları izleyin.



Teli çekip bırakmayınız. Serbest geri dönen tel mekanizmaya zarar verir.
Yaralanma tehlikesi!



Teli doğrudan çekmeyin. Tel bükülebilir ve bu geri çekme sisteminde soruna neden olur. Teli uç kısmındaki pim ile çekiniz.



Teli köşeli nesnelere üzerinden çekmeyin. Teller zarar görecektir.